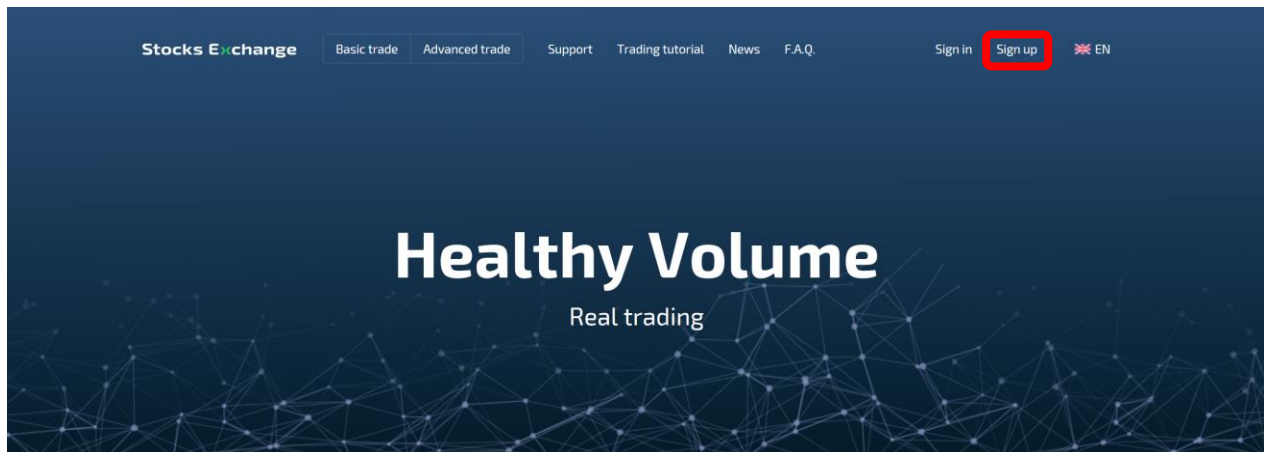


# Stocks.Exchange(ストックズ.エクスチェンジ)

## アカウント作成 / トレード操作方法



<https://stocks.exchange/> ←こちらからサイトにログイン

**Sign up** をクリック

The image shows the 'Sign up' form on the website. It contains the following fields and options:

- ① Email Address (text input)
- ② Password (text input)
- ③ Confirm Password (text input)
- ④ Three checkboxes:
  - I am over 21 years old
  - Subscribe to our newsletter
  - I have read and agree terms of usage
- ⑤ I'm not a robot (checkbox) with a reCAPTCHA logo and 'Privacy - Terms' link.
- ⑥ Submit (green button)
- Have an account? Sign in (text link)

- ① メールアドレスを入力
- ② パスワードを入力
- ③ パスワードを再確認
- ④ 年齢確認 (21才以上)  
ニュースレター受取の可否  
利用規約に同意
- ⑤ チェックを入れる
- ⑥ **Submit** をクリック

Thanks for joining Stocks.Exchange!

Please confirm that your email address is correct to continue. Click the link below to get started.

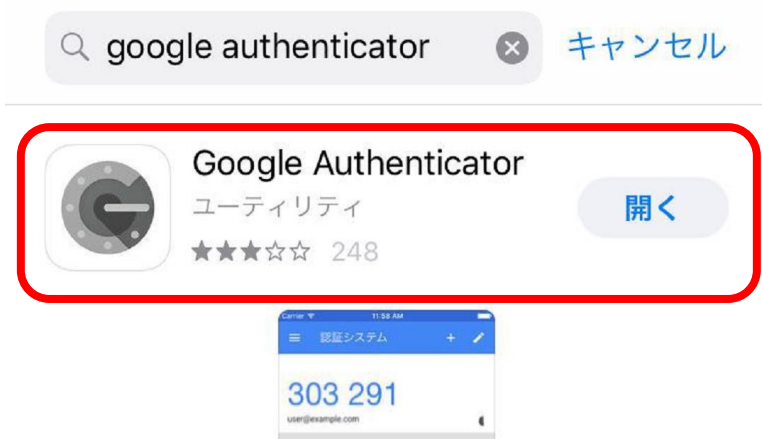
[Confirm Email Address](#)

登録したアドレスにメールが届きます  
メールボックスを開き

[Confirm Email Address](#) をクリック

# 2段階認証の設定方法

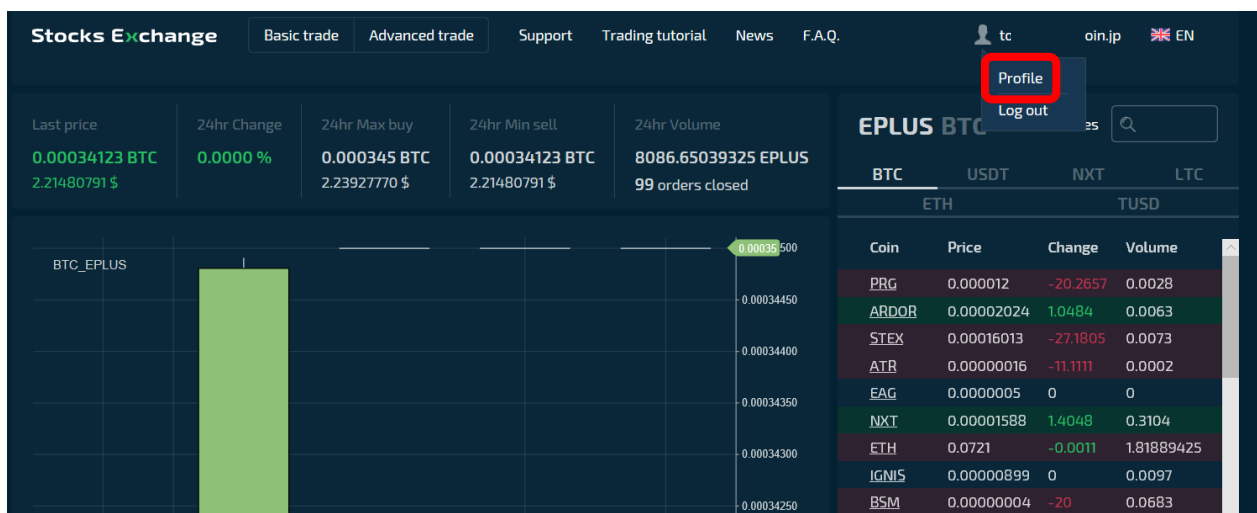
※不正ログイン防止のため必ず設定して下さい



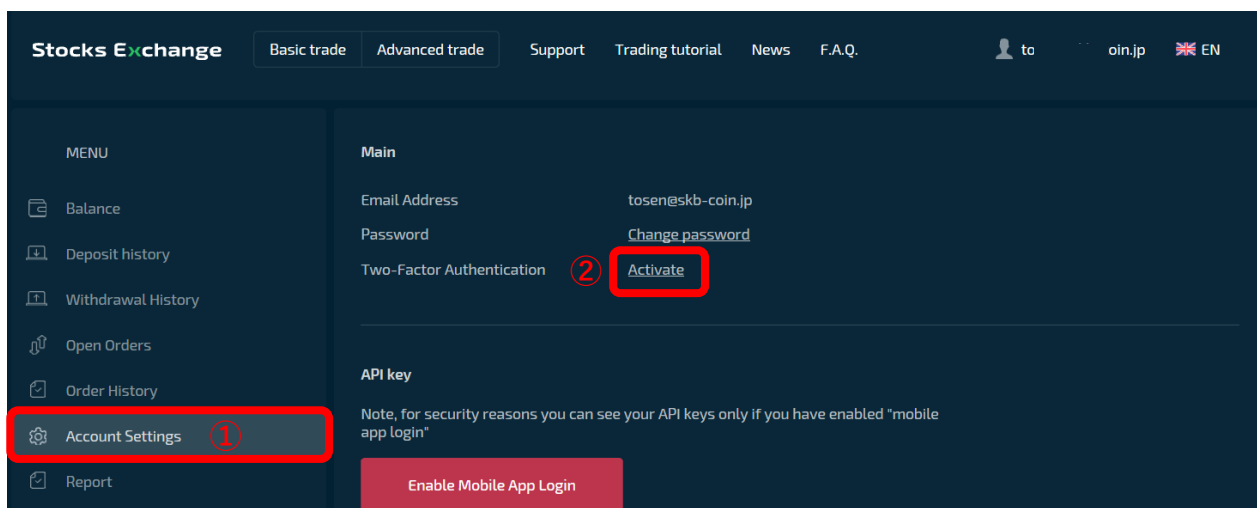
※2段階認証は必ず設定して下さい

お手元にスマホをご用意し、アプリストアから

「Google Authenticator」 をインストールしてください。

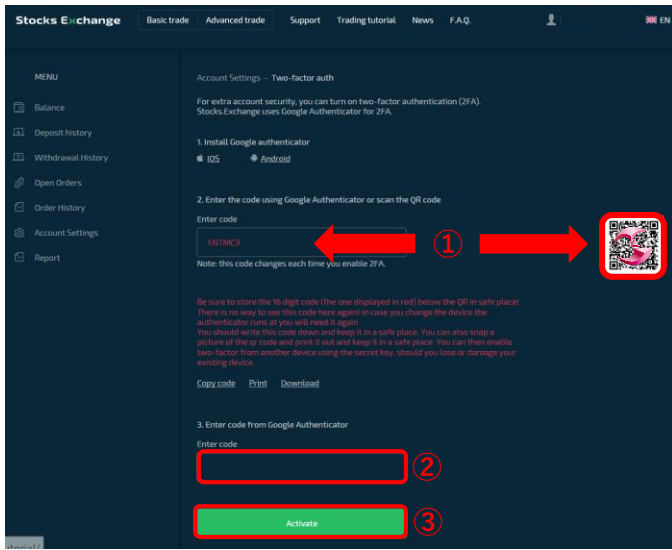


**Profile** をクリック



① Account Settings をクリック

② Activate をクリック



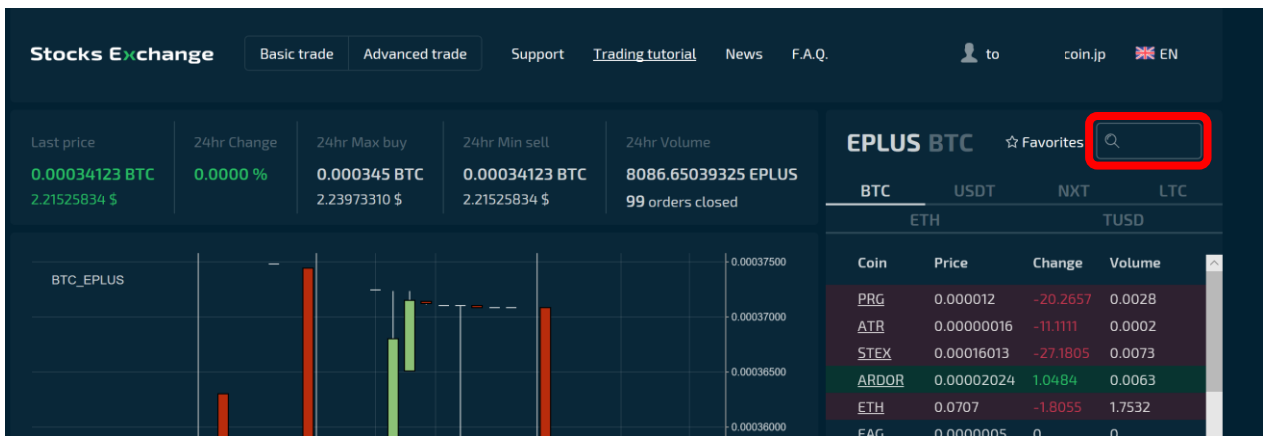
① 認証アプリでQRコード読み込み  
もしくはEnterコードを入力

② 認証アプリに表示された  
6ケタの認証コードを入力

③  をクリック

2段階認証の手続きは以上で完了です！

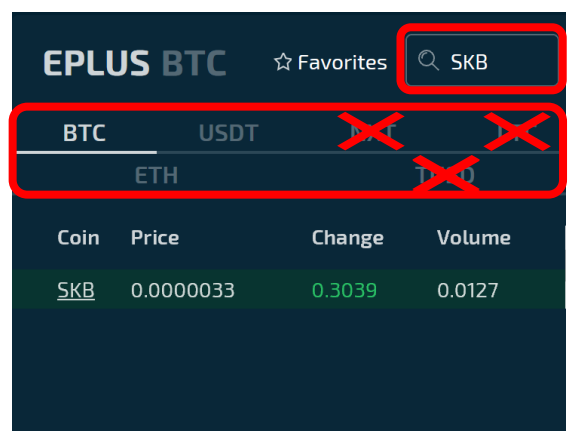
## トレード操作方法



トレード画面を開き  
右上の赤枠内に「SKB」と入力

赤枠内に「SKB」と入力すると  
一覧表示が「SKBのみ」になります

SKBと交換したい通貨をクリック  
(SKBはBTC, USDT, ETHに対応しています)



**BUY SKB** BTC BALANCE: 0

Market price

Price
BTC

Amount
SKB

BUY SKB FOR BTC

Fee SKB

**SELL SKB** SKB BALANCE: 0

Market price

Price
BTC

Amount
SKB

SELL SKB FOR BTC

Fee 0.00 BTC

**SELL ORDERS** TOTAL: 92821.466244 SKB

SKB Price	SKB Amount	BTC Amount
0.0000033	47841	0.1578753
0.0000034	10000	0.034
0.000005	9979.782	0.04989891
0.000007	10000	0.07

**BUY ORDERS** TOTAL: 1.8254406 BTC

SKB Price	SKB Amount	BTC Amount
0.0000042	1993.122	0.00083711
0.0000014	5333.07142857	0.00074662
0.0000008	300	0.000024
0.0000007	10000	0.0007

SKBの板が表示され、SKBの取引が行えます